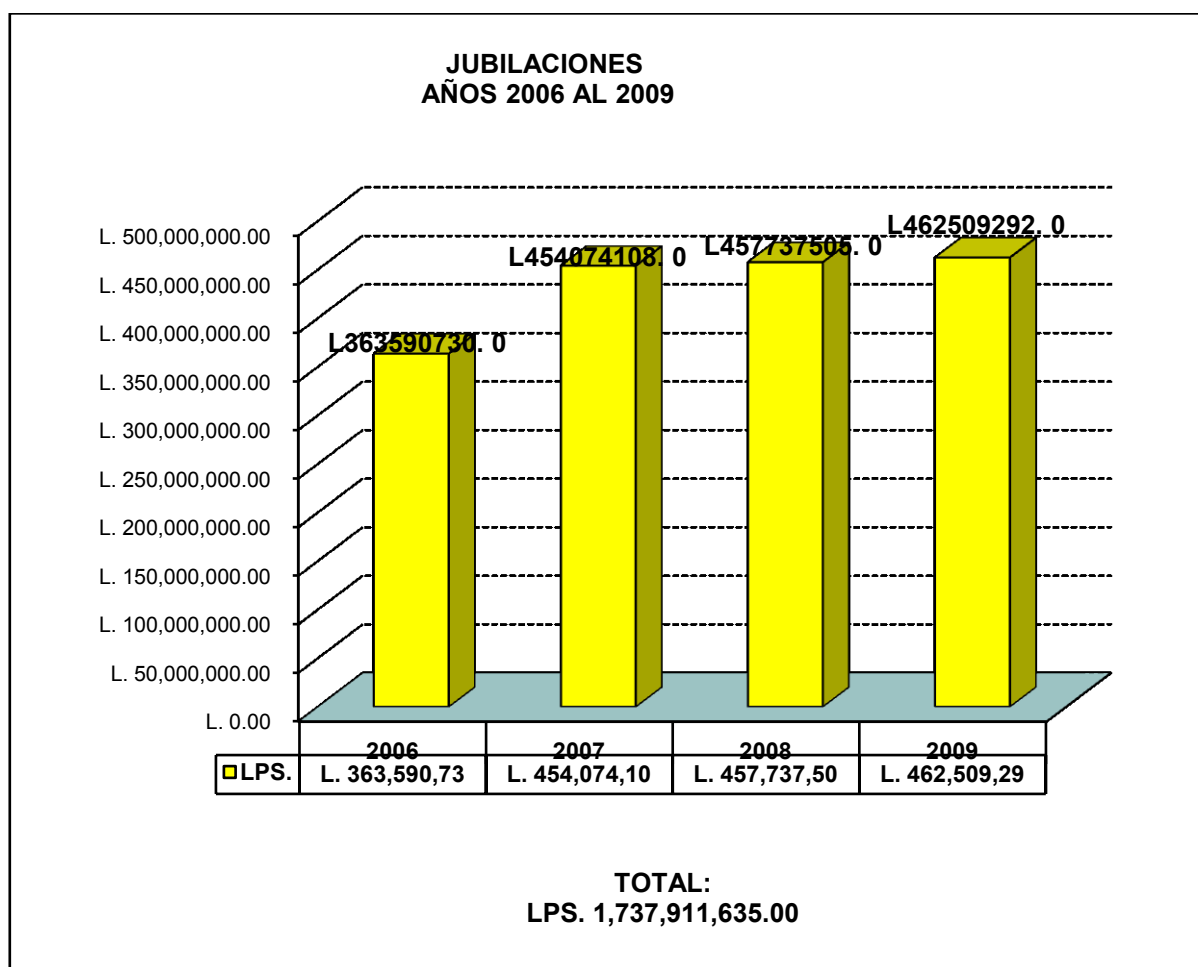


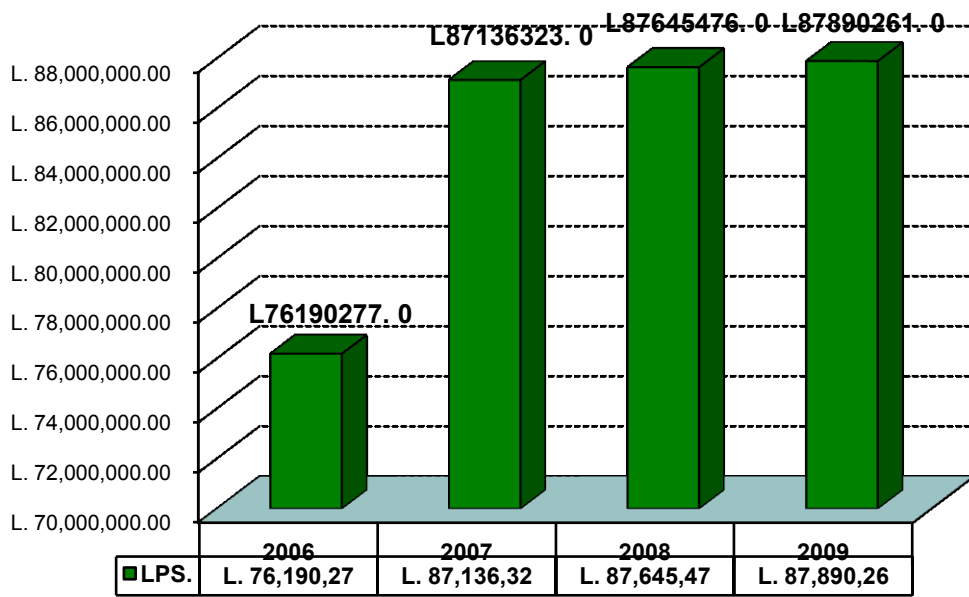
ESTADISTICAS DE BENEFICIOS OTORGADOS

TIPO DE BENEFICIOS	2006		2007		2008		2009	
	PERSONAS	MONTO	PERSONAS	MONTO	PERSONAS	MONTO	PERSONAS	MONTO
JUBILACIONES	6,657.00	363,590,730.29	7069	454,074,108.08	7510	457,737,505.48	7650	462,509,292.66
PENSIONES	1,209.00	76,190,277.59	1244	87,136,323.73	1288	87,645,476.31	1317	87,980,261.30
AJUSTES DE BENEFICIOS	1,223.00	20,108,724.98	1278	25,171,627.76	1410	14,518,815.47	1446	14,665,558.47
SEPARACION DEL SISTEMA	2,153.00	53,612,518.49	1980	46,999,966.21	1195	34,511,911.84	655	21,765,033.77
TOTAL	11,242.00	513,502,251.35	11571	613,382,025.78	11403	594,413,709.10	11068	586,920,146.20

GRAFICA DE ESTADISTICAS POR BENEFICIO

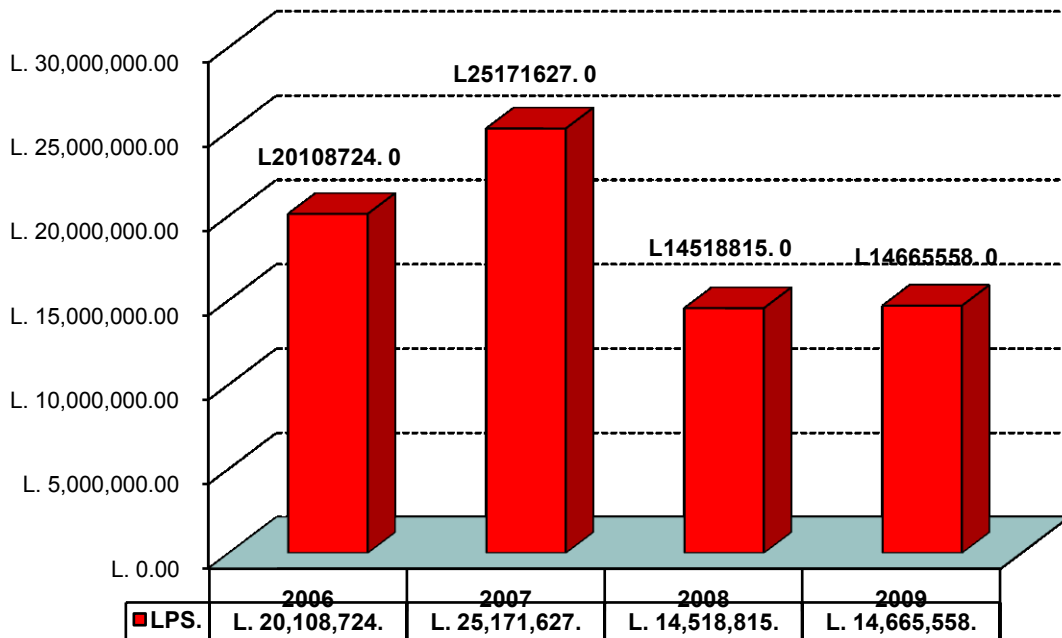


**PENSIONES
AÑOS 2006 - 2009**



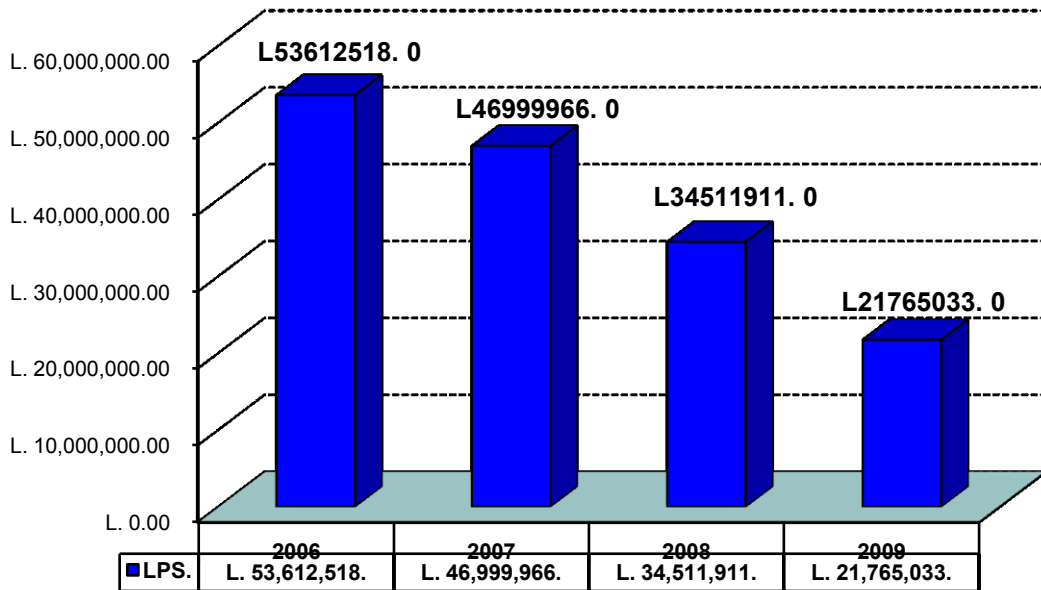
**TOTAL :
LPS. 338,862,337.00**

**AJUSTES DE BENEFICIOS
AÑOS 2006 - 2009**



**TOTAL :
LPS. 74,464,724.00**

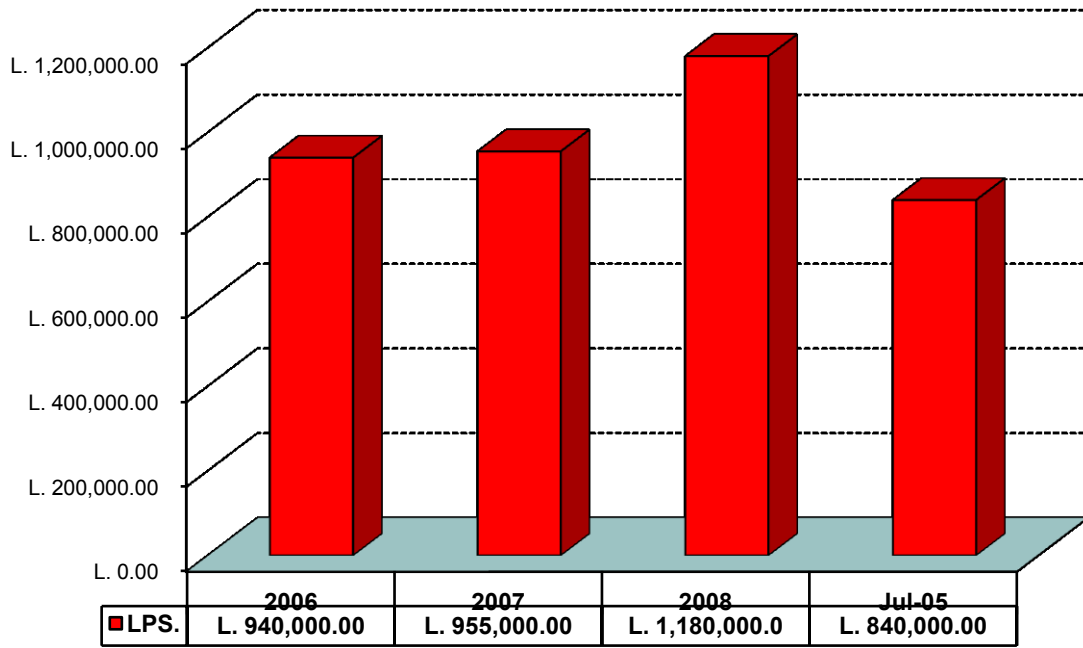
**SEPARACION DEL SISTEMA
AÑOS 2006 -2009**



**TOTAL:
LPS. 156,889,428**

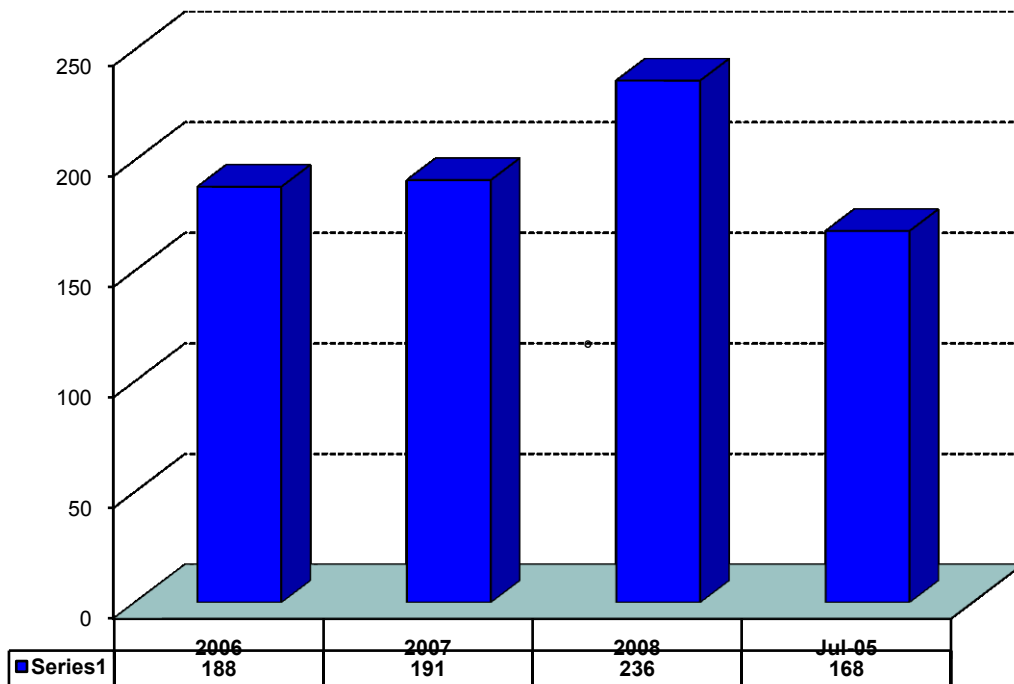
AYUDAS FUNEBRES / DEFUNCIONES		
AÑO	CANTIDAD DE DEFUNCIONES.	AYUDAS FUNEBRES TOTAL LPS.
2006	188	L. 940,000.00
2007	191	L. 955,000.00
2008	236	L. 1180,000.00
Jul-05	168	L. 840,000.00
TOTAL	783	L. 3915,000.00

**AYUDAS FUNEBRES
AÑO 2006 - 2009**



**TOTAL:
LPS. 3,915,000.00**

DEFUNCIONES



TOTAL 4 AÑOS : 783

RESUMEN DE PARTICIPANTES REGISTRO Y AFILIACION 2006 – 2009

AÑO	RETIROS DEL SISTEMA		REINGRESOS DEL SISTEMA		ACTIVOS	INACTIVOS	RETIRO DE OF.
	PERSONAS	MONTO (L.)	PERSONAS	MONTO (L.)			
2006	2153	57,042,127.62	613	15,060,493.05	59233	46,846	20369
2007	1977	47,313,710.86	1381	30,227,223.08	48010	46,916	21244
2008	1195	34,511,911.84	1005	22,755,022.54	49241	45,906	21285
2009	655	21,765,033.77	263	13,239,386.08			
TOTAL	5980	160,632,784.09	3262	81,282,124.75	156,484	139,668	62898